


План дистанционной работы с детьми и родителями в группе раннего возраста



Воспитатели:
Симонова Наталья Иннокентьевна,
Первалова Екатерина Андреевна

Тема недели: «В мире вещей: посуда»

Цель недели: Знакомить детей с предметами домашнего обихода: посудой. Расширять представлений о предметах окружающих детей, о способе их назначения и использования.

Дата	Наименование	Цель	Форма проведения	Форма обратной связи
Понедельник	1. Утренняя гимнастика (ежедневно)	Развивать двигательную активность, создать положительный эмоциональный настрой.	Разместить ссылку в группе Viber https://www.youtube.com/watch?v=TBIXG-FxYFM	Фото-отчет в Viber (по возможности)
	2. Беседа «Маша обедает»	Дать первоначальные знания о предметах, необходимых для приготовления и принятия пищи. Ввести в понимаемую речь обобщающее слово «посуда».	Разместить ссылку и материал в группе Viber https://www.youtube.com/watch?v=t20e0eogliA	Фото-отчет в Viber
	3. Дидактическая игра «У Танюшки день рождения, будет торт и поздравление»	Учить подбирать предметы по цвету, называть основные цвета, знать количество в пределах один-два-много.	Разместить материал в группе Viber  Дидактическая игра. У Танюшки де	
Вторник	1. Просмотр мультфильма « Три медведя»	Создать хорошее настроение от просмотренного мультфильма.	Разместить ссылку в группе Viber https://www.youtube.com/watch?v=tzdQeocltqE	Фото-отчет в Viber
	2. Пальчиковая игра «Моем посуду»	Развивать мелкую моторику рук. Учить выполнять движения в соответствии с текстом. Развитие мелкой моторики рук.	Разместить ссылку в группе Viber https://www.youtube.com/watch?v=MQ1QH5BjO40	

	3. Лепка «Миски для медведей»	Познакомить с содержанием сказки Л. Н Толстого «Три медведя. Упражнять в скатывании из пластилина шаров круговыми движениями рук. Учить пальцами, делать углубление, развивать интерес к лепке.	Разместить материал в группе Viber  Лепка.Миски для медведейdocx.docx	Фото-отчет в Viber
Среда	1. Игра с пупсами	Учить сервировать стол, используя игрушечную посуду, выполнять простейшие игровые действия.	Разместить ссылку в группе Viber https://www.youtube.com/watch?v=5xoFrKL-aSM	Фото-отчет в Viber
	2. Музыкально – дидактическая игра «Угадай, на чем играю»	Формировать умение внимательно слушать, понимать и выполнять задания. Учить детей узнавать и называть знакомые музыкальные инструменты (барабан, бубен, колокольчик, погремушка).	Разместить материал в группе Viber  Музыкальные игры для малышей.docx	-
	3. Рисование «Украсим чашку»	Учить рисовать точки пальчиками на силуэте чашки. Развивать чувство цвета. Воспитывать отзывчивость и доброту.	Разместить материал в группе Viber  Рисование. Украсим чашкуdocx.docx	Фото-отчет в Viber
Четверг	1. Чтение стихотворения Е. Благиной «Обедать»	Учить понимать обращенную речь, реагировать на обращение, используя доступные речевые средства.	Разместить ссылку в группе Viber https://www.youtube.com/watch?v=7pEapoy2zB8	Фото-отчет в Viber
	2. Дидактическая игра «Спрячем и найдем игрушку»	Учить ориентироваться в пространстве помещения, последовательно осматривать его; развивать внимание и память.	Разместить задание в группе Viber	
	3. Консультации для родителей «Как правильно запрещать и когда идти на уступки»	Дать родителям рекомендации.	Разместить материал в группе Viber  К Как правильно запрещать и когда	
	1. Опыт с	Формировать представление о том, что	Разместить материал в	Фото-отчет в Viber

Пятница	водой «Тонет – не тонет»	лёгкие предметы вода выталкивает, а тяжёлые в ней тонут.	<p>группе Viber</p>  <p>Игра. Тонет не тонет.docx.docx</p>	
	2. Чтение художественной литературы потешка «Ой ты заюшка-пострел...»	Познакомить с новой потешкой, со стихотворением-загадкой; учить угадывать животных по описанию, развивать внимание, приучать задавать вопросы и отвечать на них.	<p>Разместить материал в группе Viber</p>  <p>Молдавская потешка Ой ты заю</p>	Фото-отчет в Viber